

04.12.2024

KLRHO

Şirket Genel Bilgileri

Son Kapanış	29 ₺
Hacim	8,016,402
Kayıtlı Sermayesi (Mn TL)	3,200
Ödenmiş Sermayesi (Mn TL)	650.0
Halka Açıklık Oranı	13.0
Fiili Dolaşımdaki Hisse Adedi	23,822,905,029
Piyasa Değeri (Mn TL)	47,093
Piyasa Değeri (Mn USD)	1,359
Halka Açık PD (Mn TL)	177
En Düşük	25 ₺
Son 1 Yıl Fiyat İstatistikleri En Yüksek	64 ₺
Ortalama	37 ₺
Ortalama İşlem Hacmi (Son 1 Ay)	23,264,830

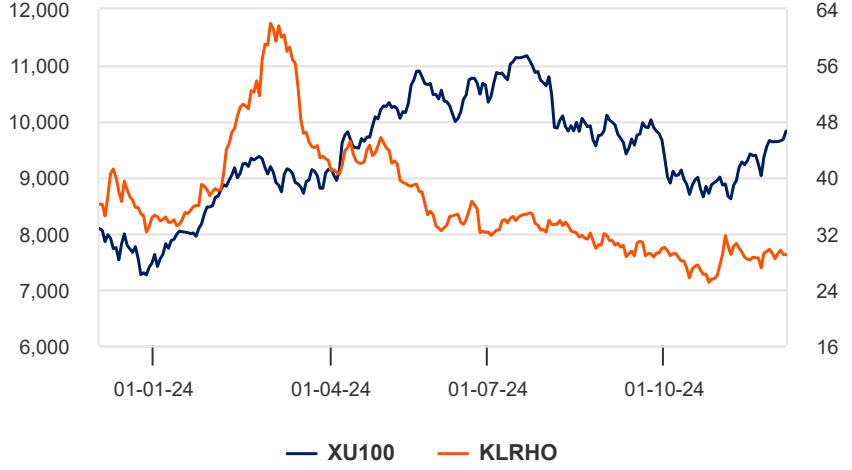
Bilanço Dönemine Göre Analizi

Çeyreklik net satışlar yılın üçüncü çeyreğinde bir önceki çeyreğe göre %34.05 yükselirken, geçen yılın aynı dönemine göre ise %96.12 yükselişle 6.1 milyar TL düzeyinde gerçekleşti. Net kar/zararın geçen yılın aynı dönemine göre %82.90 düşüşle 662.1 milyon TL düzeyinde gerçekleştiği görüldü. Önceki çeyrek % -5.04 düzeyinde olan FAVÖK marjı 1,643 baz puan yükselişle %11.39 düzeyinde gerçekleşti. Özsermaye %159.56 düzeyinde artış kaydederken, şirketin özsermaye karlılığı yıllık bazda %17.56 düzeyinde gerçekleşti.

Piyasa Çarpanları

Fiyat Kazanç	18.55
Sektörel Fiyat Kazanç	16.63
Piyasa Değeri / Defter Değeri	2.26
Sektörel PD/DD	1.31
Firma Değeri / FAVÖK	167.96
Sektörel Firma Değeri / FAVÖK	4.88
Firma Değeri / Net Satışlar	6.47
Sektörel Firma Değeri / Net Satışlar	0.49

Endeks İle Kıyaslama



Önemli Finansal Veriler

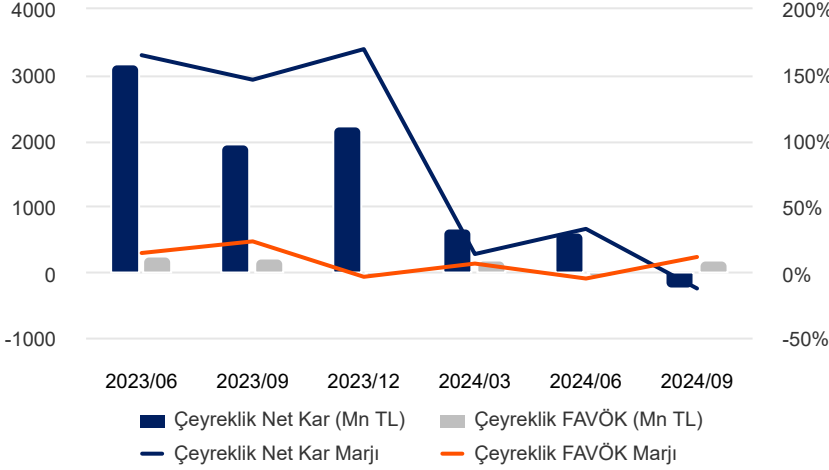
	2024/09	2024/06	2023/09	Çeyreklik Büyüme %	Yıllık Büyüme %
Toplam Varlıklar (Mn TL)	44,660	40,847	18,851	9.3	136.9
Toplam Borçlar (Mn TL)	13,896	12,384	6,644	12.2	109.2
Özsermaye (Mn TL)	20,876	19,347	8,043	7.9	159.6
Maddi Dur. Varl. (Mn TL)	3,613	3,365	601	7.4	500.9
Net Kar (Mn TL)	662	860	3,871	-23.0	-82.9
Net Satışlar (Mn TL)	6,086	4,518	3,103	34.7	96.1
Net Borç (Mn TL)	-532	-498	-1,876	-	-
FAVÖK (Mn TL)	318	140	728	128.0	-56.3
Döviz Pozisyonu (Mn TL)	-2	-253	1,010	-	-
FAVÖK Marjı (%)	5	3	23	69.2	-77.7
Net Kar Marjı (%)	11	19	125	-42.8	-91.3
Özsermaye Karlılığı (%)	5	7	66	-29.7	-93.1

Sektörel Değerleme Analizi

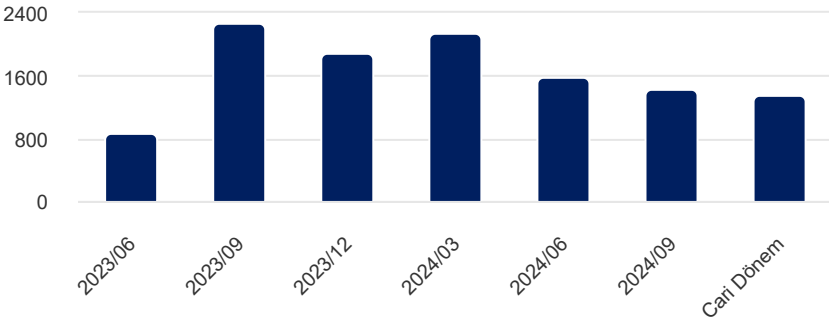
Hisse	Mn TL	PD/DD	F/K	FD/FAVÖK	KLRHO	PD/DD	F/K
KLRHO	47,093	2.26	18.55	167.96	Cari	2.3	18.5
DAGHL	492	16.86	-	154.87	2024/09	2.3	19.1
ATSYH	349	4.41	-	20.27	2024/06	2.7	12.9
MZHL	820	20.73	-	-	2024/03	3.9	11.0
COSMO	736	12.14	35.23	8.95	2023/12	2.8	9.7
AKYHO	874	1.01	19.50	-	2023/09	7.7	12.0
AVHOL	1,342	2.34	10.18	11.78	2023/06	3.2	5.4
DENGE	915	0.62	1.66	-	2023/03	2.9	9.5

04.12.2024
KLRHO

FAVÖK



Piyasa Değeri (Mn USD)



Büyüme Analizi

	2020/09	2021/09	2022/09	2023/09	2024/09
Net Satışlar Büyüme (Yıllık) (%)	-	-	-	225.35	20.75
FAVÖK Büyüme (Yıllık) (%)	-	-	-	239.35	-84.82
Net Kar Büyüme (Yıllık) (%)	-	-	-	187.98	-50.91
Özsermaye Büyüme (%)	-	-	-	117.54	159.56
Net Borç Büyüme (%)	-	-	-	-	-

Yasal Uyarı

Burada yer alan yatırım bilgi, yorum ve tavsiyeleri yatırım danışmanlığı kapsamında değildir. Yatırım danışmanlığı hizmeti, kişilerin risk ve getiri tercihleri dikkate alınarak kişiye özel sunulmaktadır. Burada yer alan ve hiçbir şekilde yönlendirici nitelikte olmayan içerik, yorum ve tavsiyeler genel bilgilendirme amacıyla hazırlanmıştır. Bu tavsiyeler mali durumunuz ile risk ve getiri tercihlerinize uygun olmayabilir. Bu nedenle, sadece burada yer alan bilgilere dayanarak yatırım kararı verilmesi beklentilerinize uygun sonuçlar doğurmayabilir. Özellikle kaldıraçlı işlemlerinizi yatırıdığınız para kadar kaybetme ihtimaliniz vardır. Kaldıraçlı işlemlerde yatırım danışmanlığı hizmeti de verilmemektedir. Burada yer alan yorum ve tavsiyeler, yorum ve tavsiyede bulunanların kişisel görüşlerine dayanmakta olup, herhangi bir yatırım aracının alım satım tavsiyesi veya getiri vaadi olarak yorumlanmamalıdır. Hiçbir şekilde yönlendirici nitelikte olmayan bu içerik genel anlamda bilgi vermeyi amaçlamakta olup; bu içeriğin, müşterilerin ve diğer yatırımcıların alım satım kararlarını destekleyebilecek yeterli bilgileri kapsamayabileceği dikkate alınmalıdır. Yatırım yapmadan önce piyasaların içerdiği riskleri tam olarak anladığınızdan emin olunuz. Web sitemizde yer alan bilgi ve görüşlere dayanılarak yapılacak yatırımlar ve ticari işlemlerin sonuçlarından veya ortaya çıkabilecek tüm zararlardan IKON Menkul Değerler A.Ş. sorumlu tutulamaz.

Performans

Haftalık		Aylık		Yılbaşı	
Getiri	XU100'a Göre	Getiri	XU100'a Göre	Getiri	XU100'a Göre
-%2.7	-%2.7	-%8.6	-%17.3	-%12.0	-%28.1

Özet Bilanço

Milyon TL	2024/09	2024/06	2023/09
Dönen Varlıklar	18,388	16,628	9,841
Duran Varlıklar	26,272	24,218	9,010
Toplam Aktifler	44,660	40,847	18,851
Özsermaye	20,876	19,347	8,043
Toplam Borç	13,896	12,384	6,644
Net Borç	-532	-498	-1,876
Net Yab. Para Poz.	-2	-253	1,010
Net Satışlar (Çeyrek)	1,569	1,170	891
EFK (Çeyrek)	137	-77	185
FAVÖK (Çeyrek)	179	-59	207
Net K/Z (Çeyrek)	-198	384	1,304

Fiyat Kazanç Tablosu

