



27.09.2024

### BIST En Çok Yükselenler (İlk 5)

Hisse Adı	Kapanış	Günlük D. (%)	Hacim (Mn TL)
INTEK	550,00	10,00	4,8
DNISI	16,06	10,00	42,3
GEDİK	7,04	10,00	18,0
INVEO	8,36	10,00	75,5
TUCLK	12,98	10,00	374,2

### BIST En Çok Düşenler (İlk 5)

Hisse Adı	Kapanış	Günlük D. (%)	Hacim (Mn TL)
IHAAS	24,84	-10,00	159,3
RALYH	232,00	-9,99	247,1
TERA	20,74	-9,98	40,6
APYMD	3.040,00	-9,98	0,0
GRTRK	105,60	-9,97	272,4

### Hacmi En Yüksek Hisseler (İlk 5)

Hisse Adı	Kapanış	Günlük D. (%)	Hacim (Mn TL)
THYAO	291,25	0,00	8.502,5
ISCTR	14,23	0,57	7.033,2
EREGL	51,20	-0,39	5.310,1
YKBNK	31,12	0,13	5.065,0
AKBNK	63,10	-1,25	4.770,5

### BİST-100 Para Girişi Gözlenen (İlk 5)

Hisse Adı	Kapanış	Günlük D. (%)	Hacim (Mn TL)
ISCTR	14,23	0,57	7.033,2
TUPRS	170,00	0,59	3.969,4
PGSUS	242,70	0,66	2.101,1
GUBRF	201,70	0,45	1.710,7
BRSAN	475,75	1,44	1.253,3

### BİST-100 Para Çıkışı Gözlenen (İlk 5)

Hisse Adı	Kapanış	Günlük D. (%)	Hacim (Mn TL)
EREGL	51,20	-0,39	5.310,1
AKBNK	63,10	-1,25	4.770,5
GARAN	123,80	-2,44	3.562,0
KCHOL	186,50	-0,43	3.174,9
SAHOL	99,75	-0,05	1.624,7

### Yurt İçi Ekonomi Gündemi

Güne 9.953,28 seviyesinden başlayan XU100 endeksi gün içinde en düşük 9.806,69, en yüksek 10.049,52 seviyesinden işlem görürken günü %0,62 düşüşle 9.829,19 seviyesinden tamamladı. XU100 endeksi içerisinde 36 hissenin fiyatı artarken, 60 hissenin fiyatı düşmüştür. 4 hissenin fiyatı ise önceki güne göre değişmemiştir.

En fazla işlem gören sektör endeksi 45,2 milyar TL ile BIST SINAİ endeksi olurken, en fazla değer kazanan sektör endeksi %2,72 ile BIST FİN. KİR. FAKTORİNG endeksi oldu. En fazla değer kaybeden sektör endeksi ise -%2,62 ile BIST TİCARET endeksi oldu.

### Yurt Dışı Ekonomi Gündemi

\*Dün açıklanan ABD ekonomik büyümesi, ikinci çeyrekte %3.00 büyüme ile beklentileri karşıladı.

\*Bugün ise ABD'de PCE fiyat endeksi piyasalar için önemli olacak.

\*ABD büyüme verisinin açıklanmasıyla piyasada oluşan dolar lehine fiyatlamalar kalıcı olmadı. Dolar lehine 1.1125 seviyesine kadar gerileyen parite gün sonunda 1.1176 seviyesine geri çıktı.

\*Yurt dışında bugün takip edilecek diğer verilerde ise; Almanya işsizlik oranı, Euro bölgesi tüketici güven endeksi ve Kanada ekonomik büyümesi önemli olacak.

### Yurt İçi Piyasalar

Hisse Adı	Son	Gün %	Hafta (%)	Ay (%)
BİST-100	9.829	-0,62	-1,47	2,8
BİST-30	10.976	-0,83	-0,73	4,4
BİST BANKA	14.625	-0,70	4,13	7,3
BİST HİZMET	9.406	-1,02	-4,71	0,6
BİST SANAYİ	12.973	-0,13	-2,29	0,3

### Global Piyasalar

Hisse Adı	Kapanış	Gün (%)	Hafta (%)	Ay (%)
S&P 500 End.	5.745,37	0,40	0,56	2,3
Nasdaq End.	18.190,29	0,60	0,98	2,6
Dow Jones End.	42.175,11	0,62	0,36	2,3
DAX30	19.238,36	1,69	1,24	3,3
NIKKEI	38.925,63	2,79	4,76	2,1

### Döviz Piyasası

Hisse Adı	Kapanış	Gün (%)	Hafta (%)	Ay (%)
USDTRY	34,15	0,04	0,36	0,5
EURTRY	38,26	0,60	0,59	0,8
GBPTRY	45,96	0,91	1,31	2,4
EURUSD	1,12	0,40	0,14	0,1
GBPUSD	1,34	0,69	1,07	1,7

### Emtia Piyasası

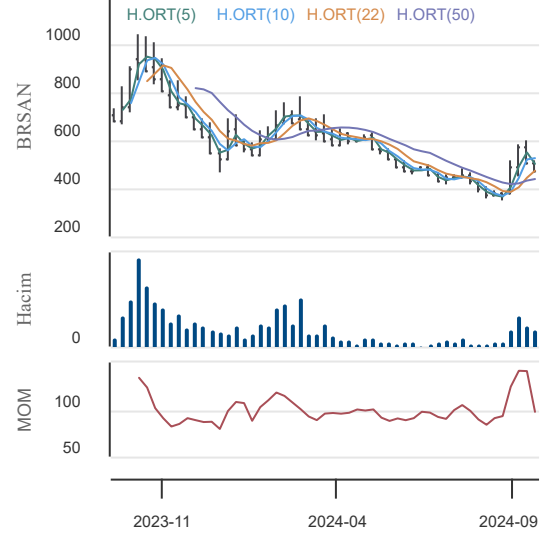
Hisse Adı	Kapanış	Gün (%)	Hafta (%)	Ay (%)
Gram Altın TL	3.044,22	0,39	5,81	8,6
Ons Altın \$	2.769,00	5,09	4,93	7,4
CRUDE Petrol	70,91	-2,89	-4,38	-11,6
Ons Gümüş \$	32,63	3,65	5,53	9,5
Bakır	4,64	3,98	7,34	9,6

27.09.2024

### Borusan Boru Sanayi

Düş.	Yük.	Aort.	Kap.	Gün (%)	Haf. (%)	Aylık (%)	Yb (%)
469.00	504.50	486.56	475.75	1,44	-6,90	34,87	-19.50
İşlem Hacmi (Mn TL)				Hareketli Ortalamalar (HO)			
Son	5 Gün Ort.			5	10	22	50
1,253.31	896.32			481.10	511.70	483.72	439.97
Destek Seviyeleri		Pivot		Direnç Seviyeleri			
461.67	447.58	426.17	483.08	497.17	518.58	532.67	

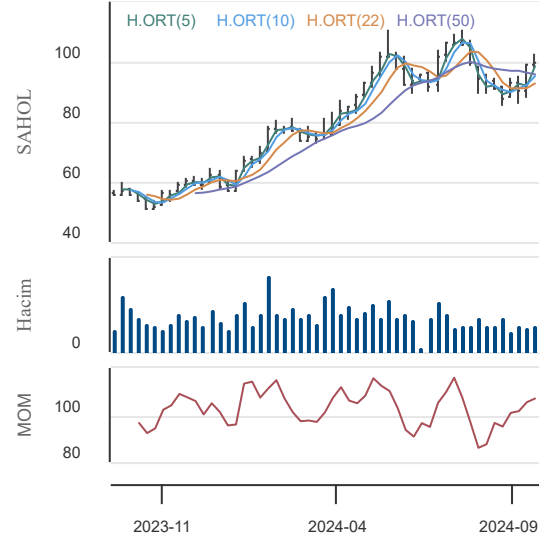
Gün içinde en düşük 469,00 en yüksek 504,50 seviyesini gören Borusan Boru Sanayi hissesinin günü %1,44 kazançla tamamladığı gözlenmektedir. Pivot seviye 483,08 seviyesinden geçmekte olup, aşağı yönlü hareketlerde birinci destek 461,67, ikinci destek ise 447,58 seviyesinden geçmektedir. Dirençler ise sırasıyla 497,17, 518,58 seviyelerinden geçmektedir. Bu aşamada 5 günlük HO seviyesinin %1,11 altında, 22 günlük HO seviyesinin ise %1,65 altında hareket ettiği dikkat çekmektedir. Son gün işlem hacmi ise bu aşamada 5 günlük ortalama işlem hacminin % 39,83 üzerinde gerçekleşmiştir.



### Sabancı Holding

Düş.	Yük.	Aort.	Kap.	Gün (%)	Haf. (%)	Aylık (%)	Yb (%)
98.70	102.10	100.37	99.75	-0,05	0,35	13,42	70.45
İşlem Hacmi (Mn TL)				Hareketli Ortalamalar (HO)			
Son	5 Gün Ort.			5	10	22	50
1,624.70	1,462.81			99.91	97.09	93.80	95.49
Destek Seviyeleri		Pivot		Direnç Seviyeleri			
98.27	96.78	94.87	100.18	101.67	103.58	105.07	

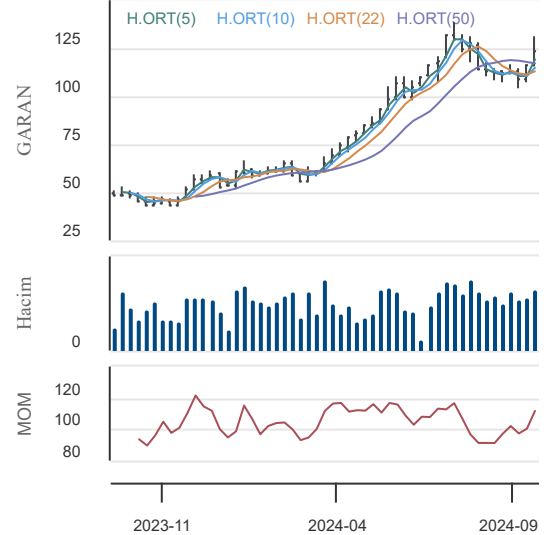
Gün içinde en düşük 98,70 en yüksek 102,10 seviyesini gören Sabancı Holding hissesinin günü %0,05 kayıpla tamamladığı gözlenmektedir. Pivot seviye 100,18 seviyesinden geçmekte olup, aşağı yönlü hareketlerde birinci destek 98,27, ikinci destek ise 96,78 seviyesinden geçmektedir. Dirençler ise sırasıyla 101,67, 103,58 seviyelerinden geçmektedir. Bu aşamada 5 günlük HO seviyesinin %0,16 altında, 22 günlük HO seviyesinin ise %6,34 üzerinde hareket ettiği dikkat çekmektedir. Son gün işlem hacmi ise bu aşamada 5 günlük ortalama işlem hacminin % 11,07 üzerinde gerçekleşmiştir.



### Garanti Bankası

Düş.	Yük.	Aort.	Kap.	Gün (%)	Haf. (%)	Aylık (%)	Yb (%)
123.60	130.90	127.70	123.80	-2,44	6,27	13,79	121.85
İşlem Hacmi (Mn TL)				Hareketli Ortalamalar (HO)			
Son	5 Gün Ort.			5	10	22	50
3,561.99	2,613.18			123.30	118.28	114.35	116.80
Destek Seviyeleri		Pivot		Direnç Seviyeleri			
121.30	118.80	114.00	126.10	128.60	133.40	135.90	

Gün içinde en düşük 123,60 en yüksek 130,90 seviyesini gören Garanti Bankası hissesinin günü %2,44 kayıpla tamamladığı gözlenmektedir. Pivot seviye 126,10 seviyesinden geçmekte olup, aşağı yönlü hareketlerde birinci destek 121,30, ikinci destek ise 118,80 seviyesinden geçmektedir. Dirençler ise sırasıyla 128,60, 133,40 seviyelerinden geçmektedir. Bu aşamada hissenin 5 günlük HO seviyesinin %0,41 üzerinde, 22 günlük HO seviyesinin ise %8,27 üzerinde hareket ettiği dikkat çekmektedir. Son gün işlem hacmi ise bu aşamada 5 günlük ortalama işlem hacminin % 36,31 üzerinde gerçekleşmiştir.



27.09.2024

## KAP Haberleri

TKFEN	<b>26.09.2024 23:58 Tekfen Holding A.Ş.</b> Ara Dönem Faaliyet Raporu <a href="#">Haberin Devamı</a>
TKFEN	<b>26.09.2024 23:57 Tekfen Holding A.Ş.</b> Holding Finansal Rapor <a href="#">Haberin Devamı</a>
KERV T	<b>26.09.2024 21:06 Kerevitaş Gıda Sanayi Ve Ticaret A.Ş.</b> Finansal Rapor <a href="#">Haberin Devamı</a>
KERV T	<b>26.09.2024 21:05 Kerevitaş Gıda Sanayi Ve Ticaret A.Ş.</b> Faaliyet Raporu <a href="#">Haberin Devamı</a>
ALARK	<b>26.09.2024 21:02 Alarko Holding A.Ş.</b> Alarko Holding A.Ş. 30.06.2024 Tarihli Faaliyet Raporu <a href="#">Haberin Devamı</a>
ALARK	<b>26.09.2024 21:02 Alarko Holding A.Ş.</b> Alarko Holding A.Ş. 30.06.2024 Tarihli Finansal Tablolar <a href="#">Haberin Devamı</a>
ENTRA	<b>26.09.2024 20:56 IC Enterra Yenilenebilir Enerji A.Ş.</b> 2023 YILI KAR PAYI DAĞITIM TEKLİFİNİN GÖRÜŞÜLMESİ <a href="#">Haberin Devamı</a>
KOTON	<b>26.09.2024 20:53 Koton Mağazacılık Tekstil Sanayi Ve Ticaret A.Ş.</b> 2Ç 2024 Ara Dönem Faaliyet Raporu <a href="#">Haberin Devamı</a>
KOTON	<b>26.09.2024 20:52 Koton Mağazacılık Tekstil Sanayi Ve Ticaret A.Ş.</b> 1 Ocak - 30 Haziran 2024 Ara Hesap Dönemine Ait Özet Konsolide Finansal Tablolar <a href="#">Haberin Devamı</a>
ENTRA	<b>26.09.2024 20:47 IC Enterra Yenilenebilir Enerji A.Ş.</b> 2023 YILI OLAĞAN GENEL KURUL TOPLANTI SONUCU <a href="#">Haberin Devamı</a>
BIMAS	<b>26.09.2024 20:16 BİM Birleşik Mağazalar A.Ş.</b> Şirket Genel Bilgi Formu <a href="#">Haberin Devamı</a>
BIMAS	<b>26.09.2024 20:14 BİM Birleşik Mağazalar A.Ş.</b> Faaliyet Raporu <a href="#">Haberin Devamı</a>
BIMAS	<b>26.09.2024 20:14 BİM Birleşik Mağazalar A.Ş.</b> Finansal Rapor <a href="#">Haberin Devamı</a>
AEFES	<b>26.09.2024 20:05 Anadolu Efes Biracılık Ve Malt Sanayi A.Ş.</b> Anadolu Etap İçecek Paylarının %20'sinin CCI'ya Satışının Tamamlanması Hk <a href="#">Haberin Devamı</a>
MAVI	<b>26.09.2024 20:02 Mavi Giyim Sanayi ve Ticaret A.Ş.</b> Şirket Genel Bilgi Formu <a href="#">Haberin Devamı</a>
DOHOL	<b>26.09.2024 19:56 Doğan Şirketler Grubu Holding A.Ş.</b> Faaliyet Raporu <a href="#">Haberin Devamı</a>
ADESE	<b>26.09.2024 19:51 Adese Gayrimenkul Yatırım A.Ş.</b> Adese 30.06.2024 Faaliyet Raporu <a href="#">Haberin Devamı</a>
ADESE	<b>26.09.2024 19:51 Adese Gayrimenkul Yatırım A.Ş.</b> 30.06.2024 Mali Tablo ve Dipnotları <a href="#">Haberin Devamı</a>
	<b>26.09.2024 19:51 Anadolu Efes Biracılık Ve Malt Sanayi A.Ş.,Coca-Cola İçecek Anonim Şirketi</b> Anadolu Etap İçecek Hisse Alımı Hakkında <a href="#">Haberin Devamı</a>
DOHOL	<b>26.09.2024 19:19 Doğan Şirketler Grubu Holding A.Ş.</b> Finansal Rapor <a href="#">Haberin Devamı</a>

27.09.2024

## BIST-30 Hisseleri

Hisse Adı	Kapanış	Destekler		Pivot	Dirençler		Hareketli Ortalamalar			Performans			
		Destek 2	Destek 1		Direnç 1	Direnç 2	5 HO	20 HO	50 HO	Gün. (%)	Haf. (%)	Aylık (%)	Yıllık (%)
AKBNK	63,10	61,37	62,23	63,67	64,53	65,97	62,45	59,54	60,19	-1,3%	2,9%	7,9%	107,8%
ALARK	93,90	91,37	92,63	94,72	95,98	98,07	93,91	94,08	98,75	-1,0%	-1,5%	-1,3%	-22,4%
ASELS	59,25	57,22	58,23	59,92	60,93	62,62	60,27	58,08	59,00	-3,1%	1,0%	8,7%	44,8%
ASTOR	77,20	74,70	75,95	78,45	79,70	82,20	80,63	79,83	82,34	-3,5%	-5,6%	8,6%	-42,7%
BIMAS	538,50	519,83	529,17	547,83	557,17	575,83	566,90	566,60	574,86	-3,9%	-11,6%	-0,2%	98,2%
BRSAN	475,75	447,58	461,67	483,08	497,17	518,58	481,10	497,06	439,97	1,4%	-6,9%	34,9%	-33,6%
DOAS	218,30	215,77	217,03	219,47	220,73	223,17	219,26	222,16	226,82	0,1%	-2,5%	0,1%	-4,5%
EKGYO	12,00	11,73	11,86	12,05	12,18	12,37	12,07	11,84	11,66	0,3%	1,8%	5,0%	49,6%
ENKAI	45,02	43,93	44,47	45,57	46,11	47,21	46,39	48,53	46,93	-2,0%	-8,2%	-1,7%	37,3%
EREGL	51,20	49,77	50,48	51,42	52,13	53,07	50,56	48,50	50,75	-0,4%	3,6%	9,4%	16,0%
FROTO	928,00	905,67	916,83	927,17	938,33	948,67	918,20	918,70	933,52	1,6%	0,2%	4,6%	19,4%
GARAN	123,80	118,80	121,30	126,10	128,60	133,40	123,30	114,64	116,80	-2,4%	6,3%	13,8%	151,6%
GUBRF	201,70	193,50	197,60	202,40	206,50	211,30	201,26	184,09	172,63	0,4%	2,4%	23,7%	-42,2%
HEKTS	4,37	4,15	4,26	4,41	4,52	4,67	4,47	4,25	4,30	-2,0%	5,8%	8,9%	-52,8%
ISCTR	14,23	13,80	14,02	14,28	14,50	14,76	13,89	13,33	13,94	0,6%	6,4%	8,5%	47,5%
KCHOL	186,50	181,90	184,20	187,90	190,20	193,90	187,04	183,28	193,99	-0,4%	0,3%	2,4%	39,2%
KONTR	41,96	40,75	41,35	42,57	43,17	44,39	43,64	46,11	49,76	-2,9%	-5,4%	-14,3%	-57,7%
KOZAL	23,68	22,83	23,25	23,89	24,31	24,95	23,90	23,83	24,10	-1,7%	-2,4%	-10,2%	-15,9%
KRDMD	26,22	25,45	25,83	26,43	26,81	27,41	25,77	23,87	25,99	0,0%	5,0%	14,7%	-10,0%
OYAKC	63,15	61,22	62,18	64,07	65,03	66,92	63,59	64,67	69,61	-1,3%	-1,7%	-3,3%	-22,3%
PETKM	22,62	22,06	22,34	22,88	23,16	23,70	23,37	23,20	23,28	-2,2%	-5,0%	-3,9%	13,7%
PGSUS	242,70	235,43	239,07	243,63	247,27	251,83	245,51	238,78	231,91	0,7%	-4,2%	16,3%	49,2%
SAHOL	99,75	96,78	98,27	100,18	101,67	103,58	99,91	94,50	95,49	-0,1%	0,4%	13,4%	76,9%
SASA	4,23	4,05	4,14	4,29	4,38	4,53	4,38	4,49	5,01	-2,3%	-1,9%	-7,2%	-32,9%
SISE	41,70	40,75	41,23	42,03	42,51	43,31	42,14	41,78	43,82	-0,8%	-0,5%	-0,6%	-21,1%
TCELL	95,75	93,28	94,52	96,48	97,72	99,68	95,46	96,14	100,67	-0,2%	2,1%	5,2%	84,1%
THYAO	291,25	286,42	288,83	292,92	295,33	299,42	294,85	293,89	296,02	0,0%	-3,2%	0,9%	28,0%
TOASO	221,80	216,60	219,20	221,20	223,80	225,80	219,46	222,94	244,54	1,1%	-0,9%	-4,5%	-18,1%
TUPRS	170,00	166,93	168,47	169,83	171,37	172,73	168,86	164,89	163,50	0,6%	0,6%	5,6%	11,6%
YKBNK	31,12	30,03	30,57	31,35	31,89	32,67	30,42	30,42	30,16	0,1%	4,4%	0,9%	90,1%

27.09.2024

## Ekonomik Takvim

23.09 – 27.09 2024

## 23 Eylül 2024, Pazartesi

Saat	Ülke	Başlık	Dönem	Beklenti	Önceki
10:30	Almanya	İmalat PMI Endeksi	Eylül		42,4
10:30	Almanya	Hizmet PMI Endeksi	Eylül		51,2
11:00	Euro Bölgesi	İmalat PMI Endeksi	Eylül		45,8
11:00	Euro Bölgesi	Hizmet PMI Endeksi	Eylül		52,9
11:30	İngiltere	İmalat PMI Endeksi	Eylül		52,5
11:30	İngiltere	Hizmet PMI Endeksi	Eylül		53,7
16:45	ABD	İmalat PMI Endeksi	Eylül		47,9
16:45	ABD	Hizmet PMI Endeksi	Eylül		55,7

## 24 Eylül 2024, Salı

Saat	Ülke	Başlık	Dönem	Beklenti	Önceki
03:30	Japonya	İmalat PMI Endeksi	Eylül		49,8
03:30	Japonya	Hizmet PMI Endeksi	Eylül		53,7
07:30	Avustralya	Avustralya Merkez Bankası Faiz Kararı	Eylül		4,35%
10:00	Türkiye	Kapasite Kullanım Oranı	Eylül		75,40%
10:00	Türkiye	İmalat Güveni	Eylül		98,5
17:00	ABD	CB Tüketici Güven Endeksi	Eylül		103,3

## 25 Eylül 2024, Çarşamba

Saat	Ülke	Başlık	Dönem	Beklenti	Önceki
15:30	ABD	İnşaat İzinleri	Ağustos	1.475M	1.406M

## 26 Eylül 2024, Perşembe

Saat	Ülke	Başlık	Dönem	Beklenti	Önceki
02:50	Japonya	BOE Para Politikası Toplantı Tutanaqları			
09:00	Almanya	GFK Tüketici Güven Endeksi	Ekim		-22
15:30	ABD	Ekonomik Büyüme	2. Çeyrek - Çeyreklik	3,00%	1,40%

## 27 Eylül 2024, Cuma

Saat	Ülke	Başlık	Dönem	Beklenti	Önceki
02:30	Japonya	Tüketici Fiyat Endeksi	Yıllık - Eylül		1,60%
02:30	Japonya	Tokyo Çekirdek Tüketici Fiyat Endeksi	Yıllık - Eylül		2,40%
02:30	Japonya	Tokyo Tüketici Fiyat Endeksi	Yıllık - Eylül		2,60%
10:00	Türkiye	Ekonomik Güven Endeksi	Eylül		93,1
10:00	Türkiye	Ticaret Dengesi	Ağustos		-7.30 Milyar \$
10:55	Almanya	İşsizlik Oranı	Eylül		6,00%
15:30	ABD	Çekirdek PCE Fiyat Endeksi	Aylık - Ağustos		0,20%
15:30	ABD	Çekirdek PCE Fiyat Endeksi	Yıllık - Ağustos		2,60%
15:30	ABD	PCE Fiyat Endeksi	Aylık - Ağustos		0,20%
15:30	ABD	PCE Fiyat Endeksi	Yıllık - Ağustos		2,50%

## Yasal Uyarı

Burada yer alan yatırım bilgi, yorum ve tavsiyeleri yatırım danışmanlığı kapsamında değildir. Yatırım danışmanlığı hizmeti, kişilerin risk ve getiri tercihleri dikkate alınarak kişiye özel sunulmaktadır. Burada yer alan ve hiçbir şekilde yönlendirici nitelikte olmayan içerik, yorum ve tavsiyeler genel bilgilendirme amacıyla hazırlanmıştır. Bu tavsiyeler mali durumunuz ile risk ve getiri tercihlerinize uygun olmayabilir. Bu nedenle, sadece burada yer alan bilgilere dayanarak yatırım kararı verilmesi beklentilerinize uygun sonuçlar doğurmayabilir. Özellikle kaldıraçlı işlemlerinizi yatırdığınız para kadar kaybetme ihtimaliniz vardır. Kaldıraçlı işlemlerde yatırım danışmanlığı hizmeti de verilmemektedir. Burada yer alan yorum ve tavsiyeler, yorum ve tavsiyede bulunanların kişisel görüşlerine dayanmakta olup, herhangi bir yatırım aracının alım satım tavsiyesi veya getiri vaadi olarak yorumlanmamalıdır. Hiçbir şekilde yönlendirici nitelikte olmayan bu içerik genel anlamda bilgi vermeyi amaçlamakta olup; bu içeriğin, müşterilerin ve diğer yatırımcıların alım satım kararlarını destekleyebilecek yeterli bilgileri kapsamayabileceği dikkate alınmalıdır. Yatırım yapmadan önce piyasaların içerdiği riskleri tam olarak anladığınızdan emin olunuz. Web sitemizde yer alan bilgi ve görüşlere dayanılarak yapılacak yatırımlar ve ticari işlemlerin sonuçlarından veya ortaya çıkabilecek tüm zararlardan IKON Menkul Değerler A.Ş. sorumlu tutulamaz.