

03.04.2025

BIST 100 Teknik Analiz

Düş.	Yük.	Aort.	Kap.	Gün (%)	Haf. (%)	Aylık (%)	Yb (%)
9.517,72	9.643,17	9.523,31	9.523,31	-1,41	-1,31	-1,40	-3,13
İşlem Hacmi (Mn TL)				Hareketli Ortalamalar (HO)			
Son	5 Gün Ort.			5	10	22	50
92.441,12	122.683,95			9.632,15	9.697,82	10.066,92	9.954,82
Destek Seviyeleri		Pivot		Direnc Seviyeleri			
9.479,63	9.435,95	9.354,18	9.561,40	9.605,08	9.686,85	9.730,53	

Gün içinde en düşük 9.517,72 en yüksek 9.643,17 seviyesini gören BIST 100 endeksinin günü %1,41 kayıpla tamamladığı gözlenmektedir. Pivot seviye 9.561,40 seviyesinden geçmekte olup, aşağı yönlü hareketlerde birinci destek 9.479,63, ikinci destek ise 9.435,95 seviyesinden geçmektedir. Dirençler ise sırasıyla 9.605,08, 9.686,85 seviyelerinden geçmektedir. Bu aşamada endeksin 5 günlük HO seviyesinin %1,13 altında, 22 günlük HO seviyesinin ise %5,40 altında hareket ettiği dikkat çekmektedir. Son gün işlem hacmi ise bu aşamada 5 günlük ortalama işlem hacminin % 24,65 altında gerçekleşmiştir.

VIOP30 Teknik Analiz

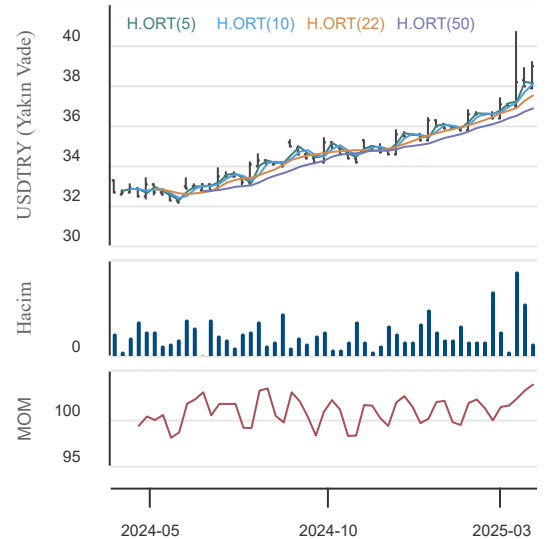
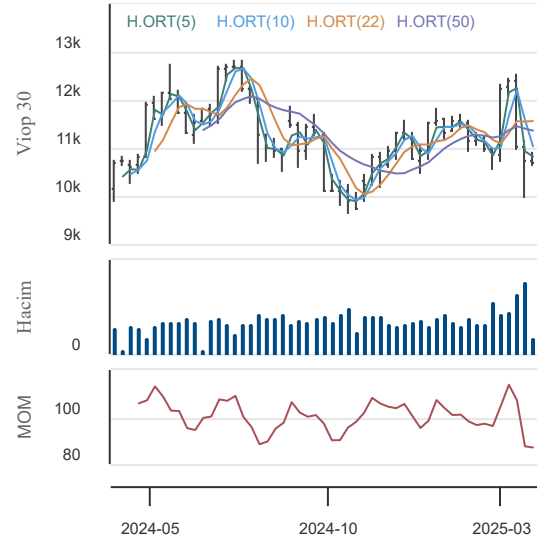
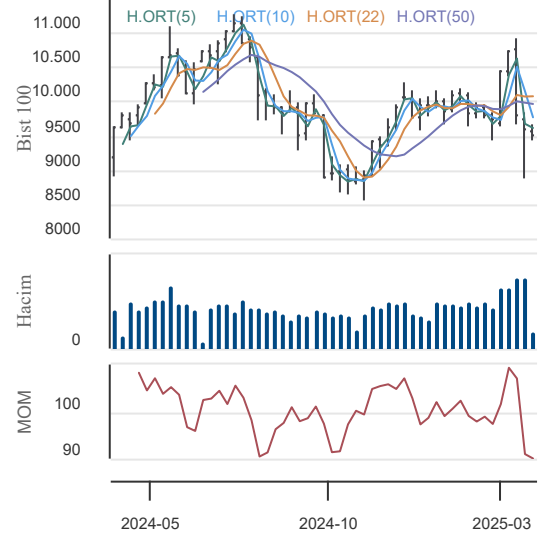
Düş.	Yük.	Aort.	Kap.	Gün (%)	Haf. (%)	Aylık (%)	Yb (%)
10.681,00	10.879,00	10.762,21	10.717,00	-1,49	-2,28	-0,51	-0,68
İşlem Hacmi (Mn TL)				Hareketli Ortalamalar (HO)			
Son	5 Gün Ort.			5	10	22	50
25.472,53	37.986,78			10.834,00	10.939,20	11.554,27	11.352,42
Destek Seviyeleri		Pivot		Direnc Seviyeleri			
10.639,00	10.561,00	10.441,00	10.759,00	10.837,00	10.957,00	11.035,00	

Gün içinde en düşük 10.681,00 en yüksek 10.879,00 seviyesini gören BIST 30 Yakın Vade hissesinin günü %1,49 kayıpla tamamladığı gözlenmektedir. Pivot seviye 10.759,00 seviyesinden geçmekte olup, aşağı yönlü hareketlerde birinci destek 10.639,00, ikinci destek ise 10.561,00 seviyesinden geçmektedir. Dirençler ise sırasıyla 10.837,00, 10.957,00 seviyelerinden geçmektedir. Bu aşamada 5 günlük HO seviyesinin %1,08 altında, 22 günlük HO seviyesinin ise %7,25 altında hareket ettiği dikkat çekmektedir. Son gün işlem hacmi ise bu aşamada 5 günlük ortalama işlem hacminin % 32,94 altında gerçekleşmiştir.

USDTRY (Yakın Vade) Teknik Analiz

Düş.	Yük.	Aort.	Kap.	Gün (%)	Haf. (%)	Aylık (%)	Yb (%)
38,95	39,20	39,05	39,00	3,18	2,48	7,10	10,44
İşlem Hacmi (Mn TL)				Hareketli Ortalamalar (HO)			
Son	5 Gün Ort.			5	10	22	50
7.071,43	4.544,97			38,17	38,16	37,55	36,88
Destek Seviyeleri		Pivot		Direnc Seviyeleri			
38,90	38,80	38,65	39,05	39,15	39,30	39,40	

Gün içinde en düşük 38,95 en yüksek 39,20 seviyesini gören TL/USD Yakın Vade endeksinin günü %3,18 kazançla tamamladığı gözlenmektedir. Pivot seviye 39,05 seviyesinden geçmekte olup, aşağı yönlü hareketlerde birinci destek 38,90, ikinci destek ise 38,80 seviyesinden geçmektedir. Dirençler ise sırasıyla 39,15, 39,30 seviyelerinden geçmektedir. Bu aşamada endeksin 5 günlük HO seviyesinin %2,17 üzerinde, 22 günlük HO seviyesinin ise %3,86 üzerinde hareket ettiği dikkat çekmektedir. Son gün işlem hacmi ise bu aşamada 5 günlük ortalama işlem hacminin % 55,59 üzerinde gerçekleşmiştir.



03.04.2025

BIST En Çok Yükselenler (İlk 5)

Hisse Adı	Kapanış	Günlük D. (%)	Hacim (Mn TL)
SRVGY	3,19	10,00	61,8
CEMTS	10,78	10,00	241,0
CGCAM	28,38	10,00	225,9
VANGD	22,66	10,00	11,8
SNKRN	110,10	9,99	6,0

BIST En Çok Düşenler (İlk 5)

Hisse Adı	Kapanış	Günlük D. (%)	Hacim (Mn TL)
TKFEN	135,00	-10,00	3.707,2
YBTAS	193.500,00	-10,00	15,1
DOCO	6.460,00	-10,00	42,4
QNBTR	312,00	-9,96	12,8
ATEKS	72,40	-9,95	6,2

Hacmi En Yüksek Hisseler (İlk 5)

Hisse Adı	Kapanış	Günlük D. (%)	Hacim (Mn TL)
AKBNK	52,85	1,15	6.320,1
YKBANK	24,16	0,50	5.556,3
THYAO	305,00	-1,93	5.305,8
ISCTR	12,30	0,33	3.964,9
TKFEN	135,00	-10,00	3.707,2

BİST-100 Para Girişi Gözlenen (İlk 5)

Hisse Adı	Kapanış	Günlük D. (%)	Hacim (Mn TL)
-----------	---------	---------------	---------------

BİST-100 Para Çıkışı Gözlenen (İlk 5)

Hisse Adı	Kapanış	Günlük D. (%)	Hacim (Mn TL)
-----------	---------	---------------	---------------

Yurt İçi Ekonomi Gündemi

*Yurt içi piyasalarda bugün Mart ayına ait enflasyon verisi takip edilecek. BIST100 tarafı ise bayram dönüşü ilk işlem gününü yurt dışı piyasalardan da etkilenerek %1.41 oranında negatif ve 9523 puandan kapattı.

*En fazla işlem gören sektör endeksi 49,6 milyar TL ile BIST MALİ endeksi olurken, en fazla değer kazanan sektör endeksi %4,74 ile BIST SPOR endeksi oldu. En fazla değer kaybeden sektör endeksi ise -%3,30 ile BIST ARACI KURUMLAR ENDEKSİ endeksi oldu.

Yurt Dışı Ekonomi Gündemi

*Trump, yabancı otomobillere %25 gümrük vergisi getirildiğini söyledi.

*Trump, ABD'ye ithal edilen tüm ürünlere baz olarak %10 gümrük vergisi uygulanacağını söyledi.

*ABD; Çin'e %34 - Avrupa'ya %20 - Japonya'ya %24 - İsviçre'ye %31 - Birleşik Krallık'a %10 - Türkiye'ye %10 gümrük vergisi uygulayacak.

*Trump'ın yeni gümrük tarifeleri, dolar endeksinde kayıplara yol açtı. Piyasa ağırlıklı olarak Japon Yeni ve İsviçre Frangı'na yöneldi.

*ABD vadeli borsa endekslerinde riskten kaçış sebebiyle düşüş görüldü.

*Tarifelerin açıklanması ile birlikte ABD 10 yıllık tahvil faizindeki düşüş beşinci gününe ulaştı ve getiriler 27 Mart'dan bu yana %4.40'dan %4.05'e geriledi.

Yurt İçi Piyasalar

Hisse Adı	Son	Gün %	Hafta (%)	Ay (%)
BİST-100	9.523	-1,41	-1,31	-1,4
BİST-30	10.399	-1,68	-1,64	-3,6
BİST BANKA	12.674	0,38	-2,20	-16,4
BİST HİZMET	9.463	-1,41	-0,48	-1,4
BİST SANAYİ	12.636	-1,02	0,18	4,1

Global Piyasalar

Hisse Adı	Kapanış	Gün (%)	Hafta (%)	Ay (%)
S&P 500 End.	5.670,97	0,67	-0,72	-4,8
Nasdaq End.	17.601,05	0,87	-1,66	-6,6
Dow Jones End.	42.225,32	0,56	-0,54	-3,7
DAX30	22.390,84	-0,66	-1,96	-0,7
NIKKEI	35.725,87	0,28	-6,05	-3,8

Döviz Piyasası

Hisse Adı	Kapanış	Gün (%)	Hafta (%)	Ay (%)
USDTRY	37,95	0,01	-0,12	4,1
EURTRY	41,19	0,59	0,80	8,8
GBPTRY	49,25	0,60	0,58	7,1
EURUSD	1,09	0,58	0,93	4,4
GBPUSD	1,30	0,66	0,92	3,4

Emtia Piyasası

Hisse Adı	Kapanış	Gün (%)	Hafta (%)	Ay (%)
Gram Altın TL	3.822,03	0,62	3,62	14,1
Ons Altın \$	3.150,00	1,27	3,32	8,8
CRUDE Petrol	73,64	-0,89	0,47	0,9
Ons Gümüş \$	34,54	1,74	2,16	7,4
Bakır	5,00	-0,34	-4,27	10,7

03.04.2025

KAP Haberleri

Şirket Haberleri:

KBORU: 28.02.2025 tarihinde Kamu Aydınlatma Platformu'nda (KAP) yapmış olduğumuz bildirimde şirketin, Samsun Büyükşehir Belediyesi Su ve Kanalizasyon İdaresi Genel Müdürlüğü tarafından gerçekleştirilen 2025/116927 ihale kayıt numaralı "Atıksu Kollektör Hattı İçin PE Boru Temini İşii" konulu ihaleye katıldığı ve en avantajlı fiyatı vererek ihalede 1. olduğu bildirilmişti. İhale Komisyonu, şirkete işin uhdemizde kaldığına dair kesinleşme kararını ve sözleşme davetini iletmıştır. Taraflar arasında sözleşme imzalanmıştır. İşin baz bedeli KDV hariç 74.654.660,00 TL olup sözleşme bedelinin, 2025 yılı 3.çeyrek itibarıyla şirket mali verilerine yansımaları beklenmektedir.

EFORC: Şirketin bağlı ortaklığı Efor Gübre Madencilik Sanayi Ticaret A.Ş. tarafından Endonezya Cumhuriyeti'nde faaliyet gösteren bir firma ile yüksek kaliteli metalurjik kok tedarik sözleşmesi imzalanmıştır. Sözleşmenin toplam bedeli 340.503.300 TL'dir.

EBEBK: 28 Şubat 2025 tarihi itibarıyla 258 tanesi geleneksel, 13 tanesi ise mini mağaza konseptinde olmak üzere Türkiye'de toplam 271 mağazaya sahip olan şirketin mağaza sayısı 31 Mart 2025 tarihi itibarıyla 260 tanesi geleneksel, 13 tanesi mini olmak üzere 273'e ulaşmıştır. 1 Mart - 31 Mart 2025 tarihleri arasında; İzmir'de 2 mağaza olmak üzere Türkiye'de toplam 2 mağaza açılmıştır. Şirket 31 Mart 2025 tarihi itibarıyla Birleşik Krallık'ta toplam 2 mağazaya sahiptir.

DOHOL: Şirketin bağlı ortaklığı Öncü Girişim Sermayesi Yatırım Ortaklığı A.Ş.'nin (Öncü GSYO); Daiichi Elektronik Sanayi ve Ticaret Anonim Şirketi'nin (Daiichi Elektronik) 4.000.000 Türk Lirası ödenmiş sermayesinin; % 21'ini temsil eden paylarını; 12.600.000 Amerikan Doları bedelle (pay başına bedel 15 Amerikan Doları) Karel Elektronik Sanayi ve Ticaret Anonim Şirketi'nden (Karel Elektronik) ve % 4'ünü temsil eden paylarını ise; 2.400.000 Amerikan Doları bedelle (pay başına bedel 15 Amerikan Doları) Ömer Tunç AKDENİZ'den olmak üzere % 25'ini temsil eden paylarını, toplam 15.000.000 Amerikan Doları bedelle (pay başına bedel 15 Amerikan Doları) satın ve devir almasına ilişkin olarak Öncü GSYO ile Karel Elektronik ve Ömer Tunç AKDENİZ arasında 'Pay Devir Sözleşmesi' akdedilmiş ve Daiichi Elektronik paylarının devri, 02.04.2025 tarihi itibarıyla tamamlanmıştır. Hisselerin alım bedelinin belirlenmesinde KPMG Yönetim Danışmanlığı A.Ş. tarafından düzenlenen 18.02.2025 tarihli Değerleme Raporu'nda takdir edilen değer dikkate alınmıştır.

KAREL: %75 oranında bağlı ortaklığı Daiichi Elektronik Sanayi ve Ticaret Anonim Şirketi'nin (Daiichi Elektronik) 4.000.000 Türk Lirası ödenmiş sermayesinde Şirketin sahibi olduğu % 21 oranında ve 840.000 Türk Lirası itibari değerdeki payların; Öncü Girişim Sermayesi Yatırım Ortaklığı Anonim Şirketi'ne (Öncü Girişim), KPMG Yönetim Danışmanlığı A.Ş. tarafından düzenlenen 18.02.2025 tarihli Değerleme Raporu'nda takdir edilen değer dikkate alınarak; 12.600.000 ABD Doları bedel karşılığında devrine yönelik Pay Devir Sözleşmesi akdedilmiş olup bu payların devri 02.04.2025 tarihi itibarıyla tamamlanmıştır. Mezkur pay devri neticesinde, Şirketin Daiichi Elektronik sermayesindeki nihai payı % 54 olarak gerçekleşmiştir.

MGROS: Şirket, 12 adet Migros, 6 adet Migros Jet, 4 adet Macrocenter ve kişisel bakım mağazacılığı formatında 1 adet Mion olmak üzere toplam 23 yeni mağazayı Mart ayı içerisinde hizmete açmıştır. 31 Mart 2025 itibarıyla Şirketin toplam mağaza sayısı 3.642'dir. Şirketin toplam net satış alanı 2 milyon 43 bin metrekareye ulaşmıştır.

SUWEN: 1 Mart 2025 - 31 Mart 2025 tarihleri arasında Uşak Ertuğrul Park Cadde mağazası açılmıştır. 31 Mart 2025 tarihi itibarıyla yurtiçinde 181 ve yurtdışında 19 olmak üzere toplam 200 mağaza mevcuttur.

BIGCH: Türkiye'de 29 şehirde 122 şube, yurt dışında 10 ülkede 13 şube, toplam 135 şubeye sahip olan şirketin, 2 Nisan 2025 tarihi itibarıyla şube sayısı, Türkiye'de 29 şehirde 123 şube, yurt dışında 10 ülkede 13 şube olmak üzere, toplamda 136'ya yükselmiştir. 1 Mart 2025 - 31 Mart 2025 tarihleri arasında; İstanbul'da Vaniköy Bigchefs olmak üzere toplamda 1 şube açılmıştır.

Pay Alım-Satım Haberleri:

DOHOL: Şirket Yönetim Kurulu; Sermaye Piyasası Kurulu'nun i-SPK.22.9 (19.03.2025 tarih ve 16/531 s.k.) sayılı İlke Kararı çerçevesinde; Şirketimiz hisse senedi piyasasında sağlıklı ve istikrarlı fiyat oluşumuna katkıda bulunulmasını teminen yeni "Pay Geri Alım Programı"nın başlatılmasına, Söz konusu "Pay Geri Alım Programı" kapsamında geri alınabilecek azami pay adedinin 50.000.000 adet ve Şirket kaynaklarından karşılanmak üzere kullanılacak azami fon tutarının 1.000.000.000 TL olarak belirlenmesine, "Pay Geri Alım Programı"nın; geri alınabilecek azami pay adedi veya kullanılacak azami fon tutarına ulaşılmasını takiben sonlandırılmasına; her halükarda 2025 yılı faaliyet dönemi sonuçlarının görüşüleceği genel kurul toplantısına kadar geçerli olmasına, "Pay Geri Alım Programı" ile bu program kapsamında yapılan işlemlerin Şirketin genel kurul toplantısında pay sahiplerimizin bilgisine sunulmasına karar vermiştir.

METUR: 02.04.2025 tarihinde 15,98-16,73 TL fiyat aralığından toplam 102.000 adet pay geri alınmış ve Şirketin sahip olduğu METUR payları 2.222.000 adete ulaşmıştır. Bu işlemle birlikte Şirketin sahip olduğu METUR paylarının toplam nominal tutarı 2.222.000 TL'ye ulaşmış olup bu payların sermayeye oranı % 2,0574'dir.

OZGYO: 02.04.2025 tarihinde Borsa İstanbul'da 4,78 TL - 4,81 TL fiyat aralığında toplam 389.698 TL nominal değerli OZGYO payları geri alınmıştır. Bu işlemle birlikte, 02.04.2025 tarihi itibarıyla geri alınan payların toplam nominal değeri 6.589.698 TL olup, bu payların sermayeye oranı % 2,64'a ulaşmıştır.

AKFYE: 02.04.2025 tarihinde 80.000 adet pay geri alınmış olup, geri alım programı kapsamında geri alınan toplam 172.500 adet payın sermayeye oranı %0,0144'tür.

ENERY: 02.04.2025 tarihinde Borsa İstanbul A.Ş. nezdinde pay başına 3,30- 3,31 TL fiyat aralığından (ağırlıklı ortalama 3,305 TL) 500.000 adet pay geri alınmıştır. Şirketin 25.12.2023 tarihli Yönetim Kurulu kararı ile geri alınan paylarla birlikte sahip olduğu ENERY payları toplamı 119.010.613 adede ulaşmıştır. (Şirket sermayesine oranı %1,3223)

03.04.2025

KAP Haberleri**Pay Alım-Satım Haberleri:**

DCTTR: 02.04.2025 tarihinde ortalama 37,43 TL fiyattan 15.148 adet pay geri alınmıştır. Şirketin sahip olduğu DCTTR payları 175.148 adete, bu payların Şirketin sermayesine oranı %0,1347 seviyesine ulaşmıştır.

LKMNH: 02.04.2025 tarihinde LOKMAN HEKİM ENGÜRÜSAĞ SAĞLIK, TURİZM, EĞİTİM HİZMETLERİ VE İNŞAAT TAAHHÜT A.Ş. payları ile ilgili olarak 18,86 TL - 19,00 TL fiyat aralığından 64.500 adet alış işlemi gerçekleştirilmiştir. Geri Alım programı çerçevesinde gerçekleştirilen işlemle birlikte LOKMAN HEKİM ENGÜRÜSAĞ SAĞLIK, TURİZM, EĞİTİM HİZMETLERİ VE İNŞAAT TAAHHÜT A.Ş. sermayesindeki payları 02.04.2025 tarihi itibarıyla %1,19'a ulaşmıştır.

UNLU: 2 Nisan 2025 tarihinde 13,14 - 13,19 TL fiyat aralığından (ortalama 13,17 TL) 26.000 adet pay geri alınmış olup, Şirketin sahip olduğu UNLU payları 3.048.943 adete ulaşmıştır (Şirket sermayesine oranı %1,73).

PCILT: 02.04.2025 tarihinde Borsa İstanbul'da pay başına 11,562 TL ortalama fiyattan 24.850 lot PCILT payları geri alınmıştır.

Sermaye Artırım-Azaltım Haberleri:

TUREX: Şirket, Sermaye piyasası kuruluna 18.10.2024 tarihinde, 108.000.000,00 TL olan sermayemizin tamamı iç kaynaklardan bedelsiz sermaye arttırımı olarak, %900 artırımla 1.080.000.000,00 TL çıkarılması için başvuruda bulunulmuştur. Yapmış olduğu bedelsiz sermaye başvurusu Kurul'un 27.03.2025 tarih 2025/19 sayılı toplantısında kabul edilmiştir. Onaylı İhraç belgesi ve onaylı tadil metni KAP'ta sunulmuştur. Hak kullanım tarihi 03.04.2025 olarak belirlenmiştir.

Genel Kurul Haberleri:

SANFM, FRIGO, GWIND, KCHOL, LIDER, MEDTR

Kar Payı Haberleri:**Kar Payı Ödemesi Gerçekleştirecek Şirketler-03.04.2025**

Şirket Kodu	Kapanış (TL)	Brüt Temettü Miktarı (TL)	Net Temettü Miktarı (TL)	Temettü Düzeltilmiş Baz Fiyatı (TL)
FROTO	1041	17,1000	14,5350	1023,90
SEGMN	23,04	0,613	0,521	22,43
TOASO	178,90	12,0000	10,200	166,90

Kaynaklar: KAP, Matriks ve Şirket Açıklamaları

Not: Bu rapor, 02 Nisan saat 18:10'dan itibaren, 03 Nisan saat 08:00 kadar KAP içerisinde yayımlanan haberler içerisinde derlenmiştir.

Not-2: Tablolarda, BIST-100 endeksi içerisinde yer alan ve Yıldız-Ana Pazarda işlem gören pay senetlerine yer verilmiştir.

03.04.2025

BIST-30 Hisseleri

Hisse Adı	Kapanış	Destekler		Pivot	Dirençler		Hareketli Ortalamalar			Performans			
		Destek 2	Destek 1		Direnç 1	Direnç 2	5 HO	20 HO	50 HO	Gün. (%)	Haf. (%)	Aylık (%)	Yıllık (%)
AEFES	170,20	162,20	166,20	169,30	173,30	176,40	168,58	174,78	169,30	1,9%	0,1%	-1,5%	12,9%
AKBNK	52,85	50,52	51,68	52,57	53,73	54,62	53,33	64,35	64,34	1,1%	-2,0%	-19,7%	9,6%
ASELS	118,30	114,43	116,37	118,53	120,47	122,63	117,74	114,93	97,08	-1,3%	2,0%	26,6%	125,9%
ASTOR	110,20	106,87	108,53	111,77	113,43	116,67	109,94	110,29	113,59	-3,0%	-0,7%	0,8%	21,4%
BIMAS	446,00	435,67	440,83	449,67	454,83	463,67	456,70	490,94	517,87	-2,7%	-3,5%	-11,9%	24,7%
CIMSA	47,32	44,59	45,95	48,33	49,69	52,07	50,10	49,60	50,32	-7,0%	-7,0%	6,4%	64,0%
EKGYO	12,78	12,43	12,60	12,79	12,96	13,15	12,72	14,41	14,37	-1,2%	0,9%	-11,3%	42,8%
ENKAI	60,70	57,70	59,20	62,20	63,70	66,70	62,65	57,82	52,99	-4,6%	-5,4%	24,9%	84,4%
EREGL	22,66	22,22	22,44	22,64	22,86	23,06	22,55	23,70	23,12	0,6%	0,6%	1,5%	17,9%
FROTO	1.041,00	1.012,33	1.026,67	1.041,33	1.055,67	1.070,33	1.041,20	1.018,40	955,32	-1,7%	0,7%	18,0%	-3,1%
GARAN	117,10	114,97	116,03	117,07	118,13	119,17	116,68	125,95	125,46	-0,8%	1,9%	-5,6%	73,2%
HEKTS	3,30	3,23	3,27	3,30	3,34	3,37	3,25	3,45	3,51	0,0%	3,4%	-0,6%	-38,7%
ISCTR	12,30	11,81	12,06	12,25	12,50	12,69	12,47	14,41	14,28	0,3%	-2,0%	-17,7%	9,2%
KCHOL	160,40	157,87	159,13	161,67	162,93	165,47	164,24	169,23	164,91	-2,0%	-3,1%	5,2%	-20,5%
KOZAL	27,94	26,55	27,25	28,43	29,13	30,31	27,10	25,82	24,55	-3,5%	6,2%	24,7%	30,7%
KRDMD	29,40	28,71	29,05	29,47	29,81	30,23	29,30	30,97	28,82	0,3%	1,7%	6,1%	38,4%
MGROS	482,50	472,50	477,50	486,25	491,25	500,00	496,75	520,25	550,87	-2,6%	-3,9%	-14,1%	18,1%
PETKM	16,72	16,34	16,53	16,84	17,03	17,34	16,96	17,27	17,12	-2,1%	-1,4%	2,5%	-9,3%
PGSUS	246,30	239,67	242,98	249,62	252,93	259,57	254,06	265,57	247,54	-4,4%	-2,8%	3,1%	49,7%
SAHOL	79,75	78,65	79,20	80,05	80,60	81,45	80,89	93,42	94,73	-1,6%	-2,1%	-14,6%	0,0%
SASA	3,72	3,65	3,68	3,74	3,77	3,83	3,61	3,67	3,62	-0,5%	7,8%	5,4%	-22,7%
SISE	37,46	36,91	37,19	37,71	37,99	38,51	37,86	38,43	37,79	-2,9%	-1,1%	5,6%	-15,6%
TAVHL	236,90	222,97	229,93	236,87	243,83	250,77	246,74	252,13	260,40	-2,1%	-4,6%	-5,0%	30,2%
TCELL	94,35	92,15	93,25	94,50	95,60	96,85	94,41	100,67	103,78	-1,5%	0,5%	-6,3%	45,2%
THYAO	305,00	302,00	303,50	306,50	308,00	311,00	309,25	319,61	315,54	-1,9%	-1,5%	-1,1%	2,7%
TOASO	178,90	174,03	176,47	178,83	181,27	183,63	177,02	196,71	204,29	-0,2%	2,5%	-8,3%	-29,6%
TTKOM	48,24	46,99	47,61	48,35	48,97	49,71	49,34	51,24	50,13	-1,8%	-2,2%	0,1%	60,8%
TUPRS	135,00	132,40	133,70	135,50	136,80	138,60	135,25	132,72	129,85	-2,2%	0,2%	10,7%	-7,1%
ULKER	115,30	112,03	113,67	116,93	118,57	121,83	118,24	125,38	121,13	-4,4%	-1,2%	4,4%	14,3%
YKBNK	24,16	23,36	23,76	24,12	24,52	24,88	24,56	29,19	29,67	0,5%	-2,6%	-17,8%	-13,1%

03.04.2025

BİST-100 Hisseleri Teknik Göstergeler

Hisse Kod	MOMENTUM		RSI		STOCHASTIC		CCI		MACD
	Sinyal	AA/AS	Sinyal	AA/AS	Sinyal	AA/AS	Sinyal	AA/AS	Sinyal
AEFES									
AGHOL					Satış				
AGROT					Satış				
AHGAZ	Satış								Satış
AKBNK		Aşırı Satım		Aşırı Satım					
AKSA					Satış				
AKSEN						Aşırı Alım			
ALARK		Aşırı Alım		Aşırı Alım		Aşırı Alım		Aşırı Alım	
ALFAS									
ALTNY	Satış					Aşırı Satım			
ANHYT							Alış		
ANSGR							Alış		
ARCLK						Aşırı Satım		Aşırı Satım	
ARDYZ									Alış
ASELS									
ASTOR						Aşırı Alım			
AVPGY						Aşırı Alım			
BERA						Aşırı Alım			
BIMAS									
BRSAN						Aşırı Alım			Alış
BRYAT						Aşırı Alım			Alış
BSOKE									
BTCIM						Aşırı Alım			
CANTE	Alış							Aşırı Alım	
CCOLA									
CIMSA					Satış			Aşırı Satım	Satış
CLEBI		Aşırı Alım		Aşırı Alım	Satış	Aşırı Alım		Aşırı Alım	
CWENE									Alış
DOAS									
DOHOL						Aşırı Alım		Aşırı Alım	
ECILC						Aşırı Alım			Alış
EFORC									
EGEEN									
EKGYO		Aşırı Satım							
ENERY									
ENJSA									
ENKAI	Satış						Satış		
EREGL									
EUPWR		Aşırı Satım							
FROTO					Satış				

03.04.2025

BİST-100 Hisseleri Teknik Göstergeler

Hisse Kod	MOMENTUM		RSI		STOCHASTIC		CCI		MACD
	Sinyal	AA/AS	Sinyal	AA/AS	Sinyal	AA/AS	Sinyal	AA/AS	Sinyal
GARAN						Aşırı Alım			
GESAN		Aşırı Satım							
GOLTS									
GRTHO						Aşırı Alım			
GSRAY						Aşırı Alım			
GUBRF		Aşırı Satım							
HALKB					Satış				
HEKTS						Aşırı Alım			
IEYHO									
ISCTR		Aşırı Satım							
ISMEN		Aşırı Satım			Satış			Aşırı Satım	
KARSN					Satış				
KCAER	Satış							Aşırı Alım	
KCHOL									
KONTR									
KONYA									
KOZAA						Aşırı Alım		Aşırı Alım	
KOZAL						Aşırı Alım		Aşırı Alım	
KRDMD									
KTLEV	Alış					Aşırı Alım			
LMKDC					Satış				
MAGEN						Aşırı Alım		Aşırı Alım	
MAVI						Aşırı Alım			
MGROS					Satış				
MIATK								Aşırı Alım	
MPARK						Aşırı Alım			Alış
OBAMS									
ODAS		Aşırı Satım							
OTKAR						Aşırı Alım			Satış
OYAKC									
PASEU	Alış							Aşırı Alım	
PETKM					Satış				
PGSUS					Satış				
RALYH									
REEDR					Satış				
RYGYO						Aşırı Alım			
SAHOL		Aşırı Satım							
SASA						Aşırı Alım			Alış
SELEC									
SISE									

03.04.2025

BİST-100 Hisseleri Teknik Göstergeler

Hisse Kod	MOMENTUM		RSI		STOCHASTIC		CCI		MACD
	Sinyal	AA/AS	Sinyal	AA/AS	Sinyal	AA/AS	Sinyal	AA/AS	Sinyal
SKBNK				Aşırı Alım		Aşırı Alım		Aşırı Alım	
SMRTG									
SOKM									
TABGD						Aşırı Alım			
TAVHL								Aşırı Satım	
TCELL									
THYAO					Satış				
TKFEN		Aşırı Alım		Aşırı Alım	Satış		Satış		
TOASO		Aşırı Satım							
TSKB		Aşırı Satım							
TTKOM		Aşırı Satım							
TTRAK					Satış				
TUPRS						Aşırı Alım			
TURSG					Satış				
ULKER		Aşırı Satım							
VAKBN		Aşırı Satım			Satış				
VESTL		Aşırı Satım			Satış				
YEOTK							Alış		
YKBNK		Aşırı Satım		Aşırı Satım					
ZOREN						Aşırı Alım			

Teknik Analiz İndikatörlerine İlişkin Açıklamalar

Teknik göstergeler tablolarında yer alan ifadeler, teknik analiz programlarındaki bazı indikatörlerin ürettiği sinyalleri göstermektedir. Bu sinyaller, İkon Menkul Değerler A. Ş. 'nin alım ya da satım tavsiyesi olarak düşünülmemelidir.

MOMENTUM : Göstergede 100 referans noktasını gösterir. Göstergenin referans çizgisinin altına inmesi "SAT", referans çizgisinin üzerine çıkması "AL" sinyali olarak değerlendirilir. Momentumun aşırı satış bölgesinden dönüş eğiliminde olması kısa vadede düşüşün tamamlandığını, momentumun belirli bir tepe yapıp aşağı doğru dönmesi, fiyatlardaki artış hızının yavaşladığını ve fiyatların bir süre sonra gerilemeye başlayacağını gösterir. Gösterge 115 çizgisinin üzerindeyken aşırı alım bölgesinde, 85 çizgisinin altındayken aşırı satım bölgesinde olarak yorumlanır.

MACD : Orta vadeli ve hareketli ortalamalardan oluştuğu için trend takip edici bir göstergedir. Göstergede 0 değeri referans çizgisini belirtir. MACD çizgisi kesikli sinyal çizgisini yukarıdan aşağıya doğru kestiğinde "SAT", aşağıdan yukarıya doğru kestiğinde ise "AL" sinyali olarak yorumlanır.

RSI : RSI eğrisi "0" ile "100" sayıları arasında değer alır. RSI genellikle 70 çizgisi üzerinde tepe ve 30 çizgisinin de altında dip yapar. Gösterge 70 seviyesinin üzerinde aşırı alım bölgesini, 30 seviyesinin altında ise aşırı satım bölgesini gösterir. RSI'ın 30 çizgisinin altına düşüp tekrar yükselmeye başlaması durumunda "AL" sinyali, 70 çizgisinin üzerine çıkıp bir tepe yaptıktan sonra tekrar aşağı dönmesi durumunda "SAT" sinyali olarak yorumlanır.

STOCHASTIC : Stochastic eğrisi "0" ile "100" arasında dalgalanır. Genellikle 80' in üzeri aşırı alım yapılmış bir piyasayı (sat sinyali), 20' nin altı da aşırı satış yapılmış bir piyasayı (al sinyali) gösterir. Ayrıca; yavaşlatılmış %K çizgisi aşağıdan yukarıya doğru %D çizgisini keserse "AL", %K çizgisi %D çizgisini yukarıdan aşağıya doğru keserse "SAT" sinyali olarak değerlendirilir.

CCI : CCI eğrisi +100 ile -100 arasında bir değer alır. Göstergede +100 seviyesinin üzeri aşırı alım yapıldığını, -100 seviyesinin altı ise aşırı satım yapıldığını ifade eder. CCI'ın -100 çizgisinin altına düşüp tekrar yükselmeye başlaması durumunda "AL" sinyali, +100 çizgisinin üzerine çıkıp bir tepe yaptıktan sonra tekrar aşağı dönmesi durumunda "SAT" sinyali olarak yorumlanır.

03.04.2025

Ekonomik Takvim

17.03.2025 -21.03.2025

17 Mart 2024, Pazartesi					
Saat	Ülke	Başlık	Dönem	Beklenti	Önceki
05:00	Çin	Sanayi Üretimi	Yıllık - Şubat	6,00%	6,20%
05:00	Çin	Perakende Satışlar	Yıllık - Şubat	3,40%	3,70%
05:00	Çin	İşsizlik Oranı	Şubat	5,10%	5,10%
11:00	Türkiye	Bütçe Dengesi	Şubat		-139.26 Milyar TRY
15:30	ABD	Perakende Satışlar	Aylık - Şubat	0,50%	-0,90%
15:30	ABD	Çekirdek Perakende Satışlar	Aylık - Şubat	0,20%	-0,40%
18 Mart 2024, Salı					
Saat	Ülke	Başlık	Dönem	Beklenti	Önceki
13:00	Euro Bölgesi	Ticaret Dengesi	Ocak	6.5 Milyar EUR	15.5 Milyar EUR
15:30	Kanada	Çekirdek Tüketici Fiyat Endeksi	Aylık - Şubat	0,20%	0,40%
15:30	Kanada	Çekirdek Tüketici Fiyat Endeksi	Yıllık - Şubat	2,20%	2,10%
15:30	Kanada	Tüketici Fiyat Endeksi	Aylık - Şubat	0,90%	0,10%
15:30	Kanada	Tüketici Fiyat Endeksi	Yıllık - Şubat	2,50%	1,90%
16:15	ABD	Sanayi Üretimi	Aylık - Şubat	0,40%	0,50%
16:15	ABD	Sanayi Üretimi	Yıllık - Şubat	2,30%	2%
19 Mart 2025, Çarşamba					
Saat	Ülke	Başlık	Dönem	Beklenti	Önceki
06:00	Japonya	Japonya Merkez Bankası Faiz Kararı	Mart	0,50%	0,50%
07:30	Japonya	Sanayi Üretimi	Aylık - Ocak	-1,10%	-1,10%
13:00	Euro Bölgesi	Çekirdek Tüketici Fiyat Endeksi	Aylık - Şubat		0,60%
13:00	Euro Bölgesi	Çekirdek Tüketici Fiyat Endeksi	Yıllık - Şubat	2,60%	2,70%
13:00	Euro Bölgesi	Tüketici Fiyat Endeksi	Aylık - Şubat	0,50%	-0,30%
13:00	Euro Bölgesi	Tüketici Fiyat Endeksi	Yıllık - Şubat	2,40%	2,50%
21:00	ABD	ABD Merkez Bankası Faiz Kararı	Mart	4,50%	4,50%
20 Mart 2025, Perşembe					
Saat	Ülke	Başlık	Dönem	Beklenti	Önceki
04:15	Çin	En Düşük Kredi Faiz Oranı (1 Yıllık)	Mart	3,10%	3,10%
04:15	Çin	En Düşük Kredi Faiz Oranı (5 Yıllık)	Mart	3,60%	3,60%
10:00	İngiltere	İşsizlik Oranı	Ocak	4,40%	4,40%
10:00	Türkiye	İşsizlik Oranı	Şubat		8,40%
11:30	İsviçre	İsviçre Merkez Bankası Faiz Kararı	1. Çeyrek		0,50%
15:00	İngiltere	İngiltere Merkez Bankası Faiz Kararı	Mart	4,50%	4,50%
17:00	ABD	İkinci El Konut Satışları	Şubat	4.05M	4.08M
21 Mart 2025, Cuma					
Saat	Ülke	Başlık	Dönem	Beklenti	Önceki
02:30	Japonya	Ulusal Tüketici Fiyat Endeksi	Yıllık - Şubat		4,00%
02:30	Japonya	Ulusal Çekirdek Tüketici Fiyat Endeksi	Yıllık - Şubat		3,20%
02:30	Japonya	Ulusal Tüketici Fiyat Endeksi	Aylık - Şubat		0,50%
10:00	Türkiye	Tüketici Güven Endeksi	Mart	82,9	82,1
15:30	Kanada	Çekirdek Perakende Satışlar	Aylık - Ocak	-0,50%	2,70%
15:30	Kanada	Perakende Satışlar	Aylık - Ocak	-0,40%	2,50%
18:00	Euro Bölgesi	Tüketici Güven Endeksi (Ön Yayın)	Mart	-14	-13,6

Yasal Uyarı

Burada yer alan yatırım bilgi, yorum ve tavsiyeleri yatırım danışmanlığı kapsamında değildir. Yatırım danışmanlığı hizmeti, kişilerin risk ve getiri tercihleri dikkate alınarak kişiye özel sunulmaktadır. Burada yer alan ve hiçbir şekilde yönlendirici nitelikte olmayan içerik, yorum ve tavsiyeler genel bilgilendirme amacıyla hazırlanmıştır. Bu tavsiyeler mali durumunuz ile risk ve getiri tercihlerinize uygun olmayabilir. Bu nedenle, sadece burada yer alan bilgilere dayanarak yatırım kararı verilmesi beklentilerinize uygun sonuçlar doğurmayabilir. Özellikle kaldıraçlı işlemlerinizi yatırdığınız para kadar kaybetme ihtimaliniz vardır. Kaldıraçlı işlemlerde yatırım danışmanlığı hizmeti de verilmemektedir. Burada yer alan yorum ve tavsiyeler, yorum ve tavsiyede bulunanların kişisel görüşlerine dayanmakta olup, herhangi bir yatırım aracının alım satım tavsiyesi veya getiri vaadi olarak yorumlanmamalıdır. Hiçbir şekilde yönlendirici nitelikte olmayan bu içerik genel anlamda bilgi vermeyi amaçlamakta olup; bu içeriğin, müşterilerin ve diğer yatırımcıların alım satım kararlarını destekleyebilecek yeterli bilgileri kapsamayabileceği dikkate alınmalıdır. Yatırım yapmadan önce piyasaların içerdiği riskleri tam olarak anladığınızdan emin olunuz. Web sitemizde yer alan bilgi ve görüşlere dayanarak yapılacak yatırımlar ve ticari işlemlerin sonuçlarından veya ortaya çıkabilecek tüm zararlardan IKON Menkul Değerler A.Ş. sorumlu tutulamaz.