

**01.10.2024**
**ECZYT**

## Şirket Genel Bilgileri

Son Kapanış	206 ₺	
Hacim	108.018.127	
Kayıtlı Sermayesi (Mn TL)	500	
Ödenmiş Sermayesi (Mn TL)	105,0	
Halka Açıklık Oranı	22,0	
Fiili Dolaşımdaki Hisse Adedi	19.252.550	
Piyasa Değeri (Mn TL)	21.641	
Piyasa Değeri (Mn USD)	635	
Halka Açık PD (Mn TL)	140	
	En Düşük	191 ₺
Son 1 Yıl Fiyat İstatistikleri	En Yüksek	342 ₺
	Ortalama	246 ₺
Ortalama İşlem Hacmi (Son 1 Ay)	87.846.474	

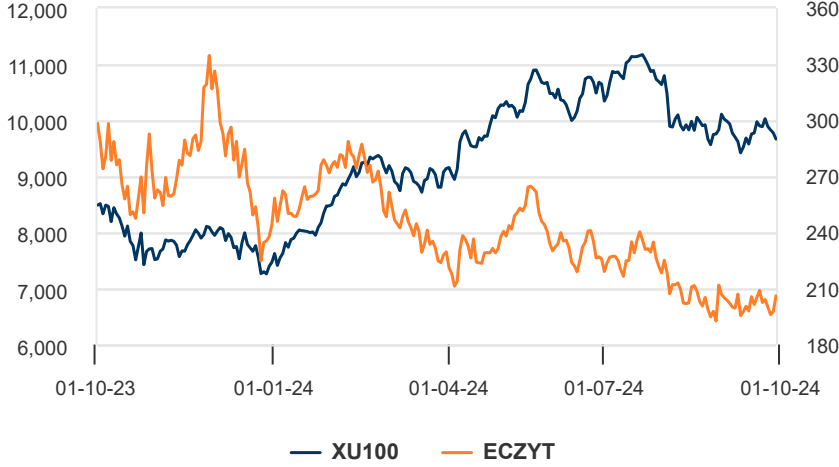
## Bilanço Dönemine Göre Analizi

Şirketin açıkladığı bilançoda satışlar verisi mevcut değildir. Net kar/zararın yılın ikinci döneminde kümülatif -28,1 milyon TL düzeyinde gerçekleştiği görüldü. Özsermaye %115,01 düzeyinde artış kaydederken, şirketin özsermaye karlılığı yıllık bazda %2,63 düzeyinde gerçekleşti. Kısa vadeli finansal borçların kısa vadeli borçlara oranının ise %0,02 seviyesinden %0,02 seviyesine yükseldiği gözlenmektedir.

## Piyasa Çarpanları

Fiyat Kazanç	56,51
Sektörel Fiyat Kazanç	27,93
Piyasa Değeri / Defter Değeri	1,09
Sektörel PD/DD	2,98
Firma Değeri / FAVÖK	-
Sektörel Firma Değeri / FAVÖK	18,76
Firma Değeri / Net Satışlar	-
Sektörel Firma Değeri / Net Satışlar	4,75

## Endeks İle Kıyaslama



## Önemli Finansal Veriler

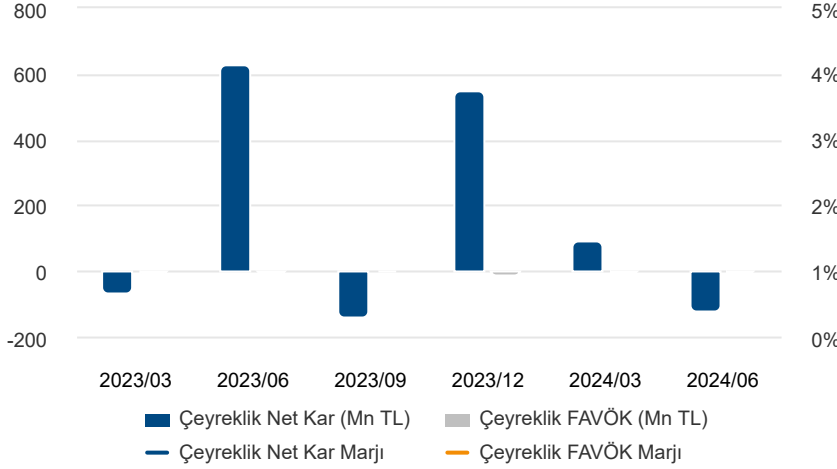
	2024/06	2024/03	2023/06	Çeyreklik Büyüme %	Yıllık Büyüme %
Toplam Varlıklar (Mn TL)	20.206	19.289	9.379	4,7	115,4
Toplam Borçlar (Mn TL)	364	362	151	0,3	141,0
Özsermaye (Mn TL)	19.842	18.927	9.228	4,8	115,0
Maddi Dur. Varl. (Mn TL)	0	0	0	-	-
Net Kar (Mn TL)	-28	95	562	-	-
Net Satışlar (Mn TL)	0	0	0	-	-
Net Borç (Mn TL)	-530	-834	-571	-	-
FAVÖK (Mn TL)	-14	-6	-15	-	-
Döviz Pozisyonu (Mn TL)	263	729	563	-63,9	-53,2
FAVÖK Marjı (%)	-	-	-	-	-
Net Kar Marjı (%)	-	-	-	-	-
Özsermaye Karlılığı (%)	0	1	8	-	-

## Sektörel Değerleme Analizi

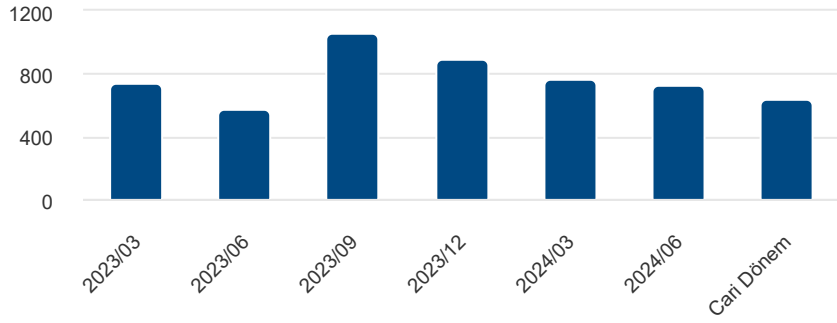
Hisse	Mn TL	PD/DD	F/K	FD/FAVÖK	ECZYT	PD/DD	F/K
ECZYT	21.641	1,09	56,51	-	Cari	1,1	56,5
MMCAS	324	-	850,40	-	2024/06	1,2	61,9
KERVN	1.148	1,19	1,15	298,46	2024/03	1,3	21,7
METRO	1.339	0,35	-	-	2023/12	1,3	26,9
OSTIM	1.322	0,81	3,17	10,63	2023/09	3,2	26,4
EUHOL	1.365	4,13	-	-	2023/06	1,6	11,0
UFUK	23.423	13,59	114,30	470,54	2023/03	1,6	16,2
RALYH	13.986	6,44	31,22	20,49	2022/12	1,2	17,9

**01.10.2024**
**ECZYT**

## FAVÖK



## Piyasa Değeri (Mn USD)



## Büyüme Analizi

	2020/06	2021/06	2022/06	2023/06	2024/06
Net Satışlar Büyüme (Yıllık) (%)	-	-	-	-	-
FAVÖK Büyüme (Yıllık) (%)	-	-	-	-	-
Net Kar Büyüme (Yıllık) (%)	46,55	74,70	242,51	94,34	-71,40
Özsermaye Büyüme (%)	12,21	24,12	41,17	125,27	115,01
Net Borç Büyüme (%)	-	-	-	-	-

## Yasal Uyarı

Burada yer alan yatırım bilgi, yorum ve tavsiyeleri yatırım danışmanlığı kapsamında değildir. Yatırım danışmanlığı hizmeti, kişilerin risk ve getiri tercihleri dikkate alınarak kişiye özel sunulmaktadır. Burada yer alan ve hiçbir şekilde yönlendirici nitelikte olmayan içerik, yorum ve tavsiyeler genel bilgilendirme amacıyla hazırlanmıştır. Bu tavsiyeler mali durumunuz ile risk ve getiri tercihlerinize uygun olmayabilir. Bu nedenle, sadece burada yer alan bilgilere dayanarak yatırım kararı verilmesi beklentilerinize uygun sonuçlar doğurmayabilir. Özellikle kaldıraçlı işlemlerinizi yatırdığınız para kadar kaybetme ihtimaliniz vardır. Kaldıraçlı işlemlerde yatırım danışmanlığı hizmeti de verilmemektedir. Burada yer alan yorum ve tavsiyeler, yorum ve tavsiyede bulunanların kişisel görüşlerine dayanmakta olup, herhangi bir yatırım aracının alım satım tavsiyesi veya getiri vaadi olarak yorumlanmamalıdır. Hiçbir şekilde yönlendirici nitelikte olmayan bu içerik genel anlamda bilgi vermeyi amaçlamakta olup; bu içeriğin, müşterilerin ve diğer yatırımcıların alım satım kararlarını destekleyebilecek yeterli bilgileri kapsamayabileceği dikkate alınmalıdır. Yatırım yapmadan önce piyasaların içerdiği riskleri tam olarak anladığınızdan emin olunuz. Web sitemizde yer alan bilgi ve görüşlere dayanarak yapılacak yatırımlar ve ticari işlemlerin sonuçlarından veya ortaya çıkabilecek tüm zararlardan IKON Menkul Değerler A.Ş. sorumlu tutulamaz.

## Performans

Haftalık		Aylık		Yılbaşı	
Getiri	XU100'a Göre	Getiri	XU100'a Göre	Getiri	XU100'a Göre
%4,1	%4,1	-%2,7	-%1,0	-%24,1	-%34,6

## Özet Bilanço

Milyon TL	2024/06	2024/03	2023/06
Dönen Varlıklar	551	835	572
Duran Varlıklar	19.654	18.455	8.808
Toplam Aktifler	20.206	19.289	9.379
Özsermaye	19.842	18.927	9.228
Toplam Borç	364	362	151
Net Borç	-530	-834	-571
Net Yab. Para Poz.	263	729	563
Net Satışlar (Çeyrek)	0	0	0
EFK (Çeyrek)	-7	-6	-6
FAVÖK (Çeyrek)	-7	-6	-6
Net K/Z (Çeyrek)	-131	95	583

## Fiyat Kazanç Tablosu

