

11.11.2024

ADESE

## Şirket Genel Bilgileri

Son Kapanış	2 ₺	
Hacim	93,184,742	
Kayıtlı Sermayesi (Mn TL)	2,000	
Ödenmiş Sermayesi (Mn TL)	1,008.0	
Halka Açıklık Oranı	93.0	
Fiili Dolaşımdaki Hisse Adedi	93,604,788,227	
Piyasa Değeri (Mn TL)	1,885	
Piyasa Değeri (Mn USD)	55	
Halka Açık PD (Mn TL)	51	
	En Düşük	2 ₺
Son 1 Yıl Fiyat İstatistikleri	En Yüksek	3 ₺
	Ortalama	2 ₺
Ortalama İşlem Hacmi (Son 1 Ay)	56,828,586	

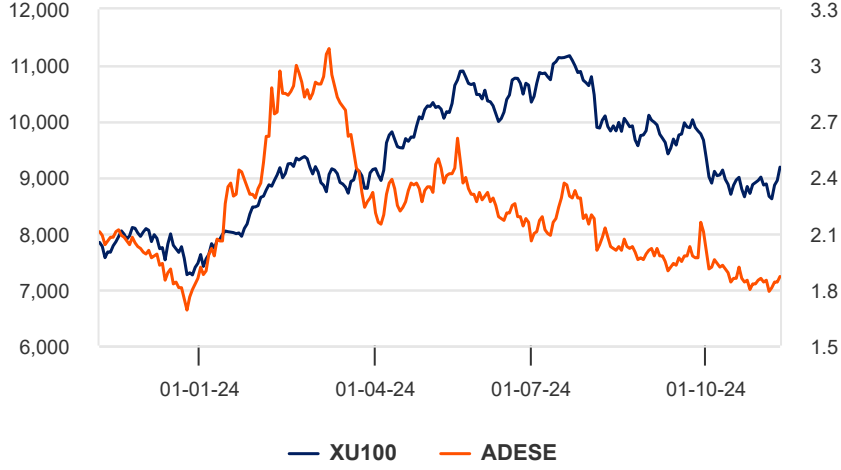
## Bilanço Dönemine Göre Analizi

Çeyreklik net satışlar yılın üçüncü çeyreğinde bir önceki çeyreğe göre %58.99 yükselirken, geçen yılın aynı dönemine göre ise %1.54 yükselişle 330.3 milyon TL düzeyinde gerçekleşti. Net kar/zararın yılın üçüncü döneminde kümülatif 82.7 milyon TL düzeyinde gerçekleştiği görüldü. Önceki çeyrek %20.23 düzeyinde olan FAVÖK marjı 2 baz puan yükselişle %20.25 düzeyinde gerçekleşti. Özsermaye %134.15 düzeyinde artış kaydederken, şirketin özsermaye karlılığı yıllık bazda %38.07 düzeyinde gerçekleşti.

## Piyasa Çarpanları

Fiyat Kazanç	0.72
Sektörel Fiyat Kazanç	1.20
Piyasa Değeri / Defter Değeri	0.20
Sektörel PD/DD	0.72
Firma Değeri / FAVÖK	13.78
Sektörel Firma Değeri / FAVÖK	11.98
Firma Değeri / Net Satışlar	4.24
Sektörel Firma Değeri / Net Satışlar	3.89

## Endeks İle Kıyaslama



## Önemli Finansal Veriler

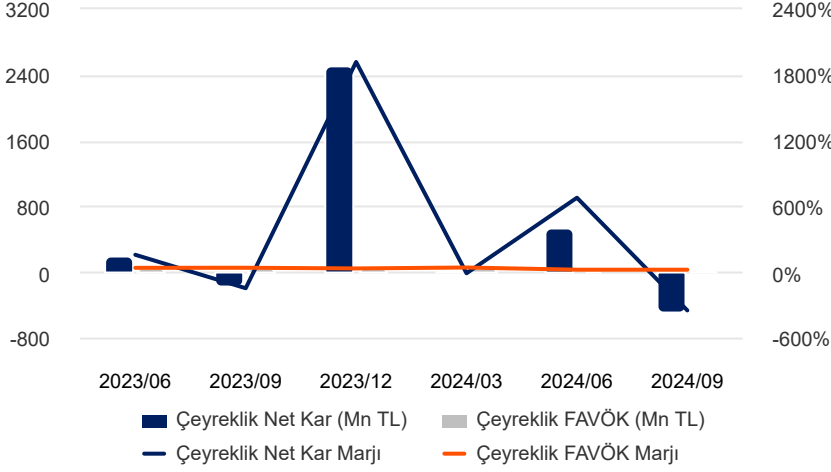
	2024/09	2024/06	2023/09	Çeyreklik Büyüme %	Yıllık Büyüme %
Toplam Varlıklar (Mn TL)	16,128	15,132	4,963	6.6	224.9
Toplam Borçlar (Mn TL)	2,604	2,292	860	13.6	202.6
Özsermaye (Mn TL)	9,612	9,115	4,105	5.4	134.1
Maddi Dur. Varl. (Mn TL)	425	387	97	9.8	338.2
Net Kar (Mn TL)	83	409	-156	-79.8	-
Net Satışlar (Mn TL)	330	238	325	39.0	1.5
Net Borç (Mn TL)	72	60	-94	20.8	-
FAVÖK (Mn TL)	100	81	118	23.1	-15.5
Döviz Pozisyonu (Mn TL)	-	-	-	-	-
FAVÖK Marjı (%)	30	34	36	-11.4	-16.8
Net Kar Marjı (%)	25	172	-48	-85.4	-
Özsermaye Karlılığı (%)	1	6	-5	-80.6	-

## Sektörel Değerleme Analizi

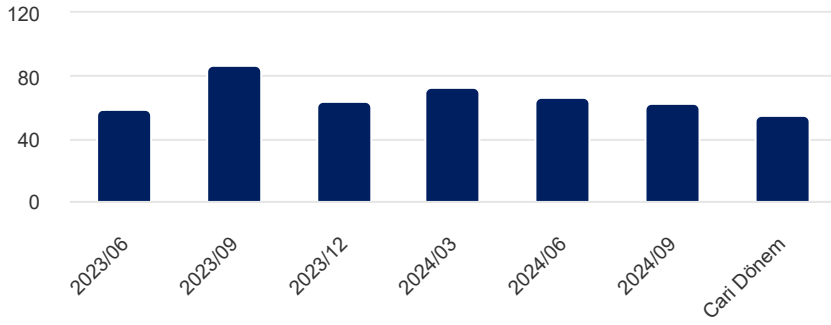
Hisse	Mn TL	PD/DD	F/K	FD/FAVÖK	ADESE	PD/DD	F/K
ADESE	1,885	0.20	0.72	13.78	Cari	0.2	0.7
SONME	5,569	4.99	204.88	2,399.31	2024/09	0.2	0.8
IHLGM	1,350	1.39	-	-	2024/06	0.2	0.8
RGYAS	35,086	0.39	1.43	11.07	2024/03	0.2	0.9
					2023/12	0.2	0.8
					2023/09	0.6	4.9
					2023/06	0.4	2.2
					2023/03	0.3	2.8

**11.11.2024**
**ADESE**

## FAVÖK



## Piyasa Değeri (Mn USD)



## Büyüme Analizi

	2020/09	2021/09	2022/09	2023/09	2024/09
Net Satışlar Büyüme (Yıllık) (%)	-10.08	-59.71	31.99	361.11	-8.24
FAVÖK Büyüme (Yıllık) (%)	-	-	-	316.42	-22.90
Net Kar Büyüme (Yıllık) (%)	-	-	-	15.11	436.19
Özsermaye Büyüme (%)	17.40	21.59	179.83	79.36	134.15
Net Borç Büyüme (%)	0.06	-7.38	-	-	-

## Yasal Uyarı

Burada yer alan yatırım bilgi, yorum ve tavsiyeleri yatırım danışmanlığı kapsamında değildir. Yatırım danışmanlığı hizmeti, kişilerin risk ve getiri tercihleri dikkate alınarak kişiye özel sunulmaktadır. Burada yer alan ve hiçbir şekilde yönlendirici nitelikte olmayan içerik, yorum ve tavsiyeler genel bilgilendirme amacıyla hazırlanmıştır. Bu tavsiyeler mali durumunuz ile risk ve getiri tercihlerinize uygun olmayabilir. Bu nedenle, sadece burada yer alan bilgilere dayanarak yatırım kararı verilmesi beklentilerinize uygun sonuçlar doğurmayabilir. Özellikle kaldıraçlı işlemlerinizi yatırdığınız para kadar kaybetme ihtimaliniz vardır. Kaldıraçlı işlemlerde yatırım danışmanlığı hizmeti de verilmemektedir. Burada yer alan yorum ve tavsiyeler, yorum ve tavsiyede bulunanların kişisel görüşlerine dayanmakta olup, herhangi bir yatırım aracının alım satım tavsiyesi veya getiri vaadi olarak yorumlanmamalıdır. Hiçbir şekilde yönlendirici nitelikte olmayan bu içerik genel anlamda bilgi vermeyi amaçlamakta olup; bu içeriğin, müşterilerin ve diğer yatırımcıların alım satım kararlarını destekleyebilecek yeterli bilgileri kapsamayabileceği dikkate alınmalıdır. Yatırım yapmadan önce piyasaların içerdiği riskleri tam olarak anladığınızdan emin olunuz. Web sitemizde yer alan bilgi ve görüşlere dayanılarak yapılacak yatırımlar ve ticari işlemlerin sonuçlarından veya ortaya çıkabilecek tüm zararlardan IKON Menkul Değerler A.Ş. sorumlu tutulamaz.

## Performans

Haftalık		Aylık		Yılbaşı	
Getiri	XU100'a Göre	Getiri	XU100'a Göre	Getiri	XU100'a Göre
-%2.2	-%2.2	-%2.6	-%4.1	-%10.5	-%23.4

## Özet Bilanço

Milyon TL	2024/09	2024/06	2023/09
Dönen Varlıklar	3,989	3,973	590
Duran Varlıklar	12,138	11,159	4,374
Toplam Aktifler	16,128	15,132	4,963
Özsermaye	9,612	9,115	4,105
Toplam Borç	2,604	2,292	860
Net Borç	72	60	-94
Net Yab. Para Poz.	-	-	-
Net Satışlar (Çeyrek)	93	58	118
EFK (Çeyrek)	8	-1	38
FAVÖK (Çeyrek)	19	12	45
Net K/Z (Çeyrek)	-326	395	-175

## Fiyat Kazanç Tablosu

